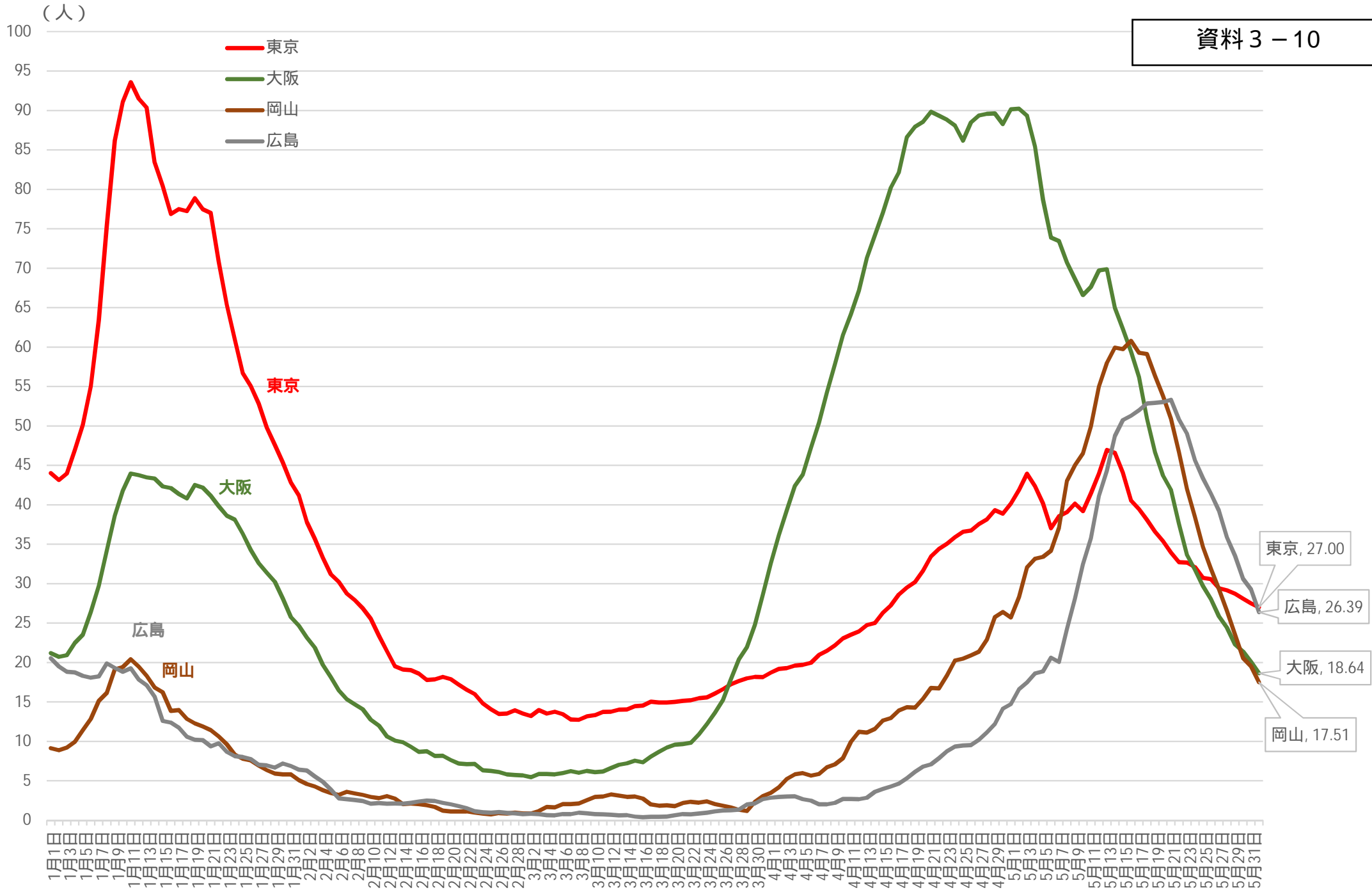


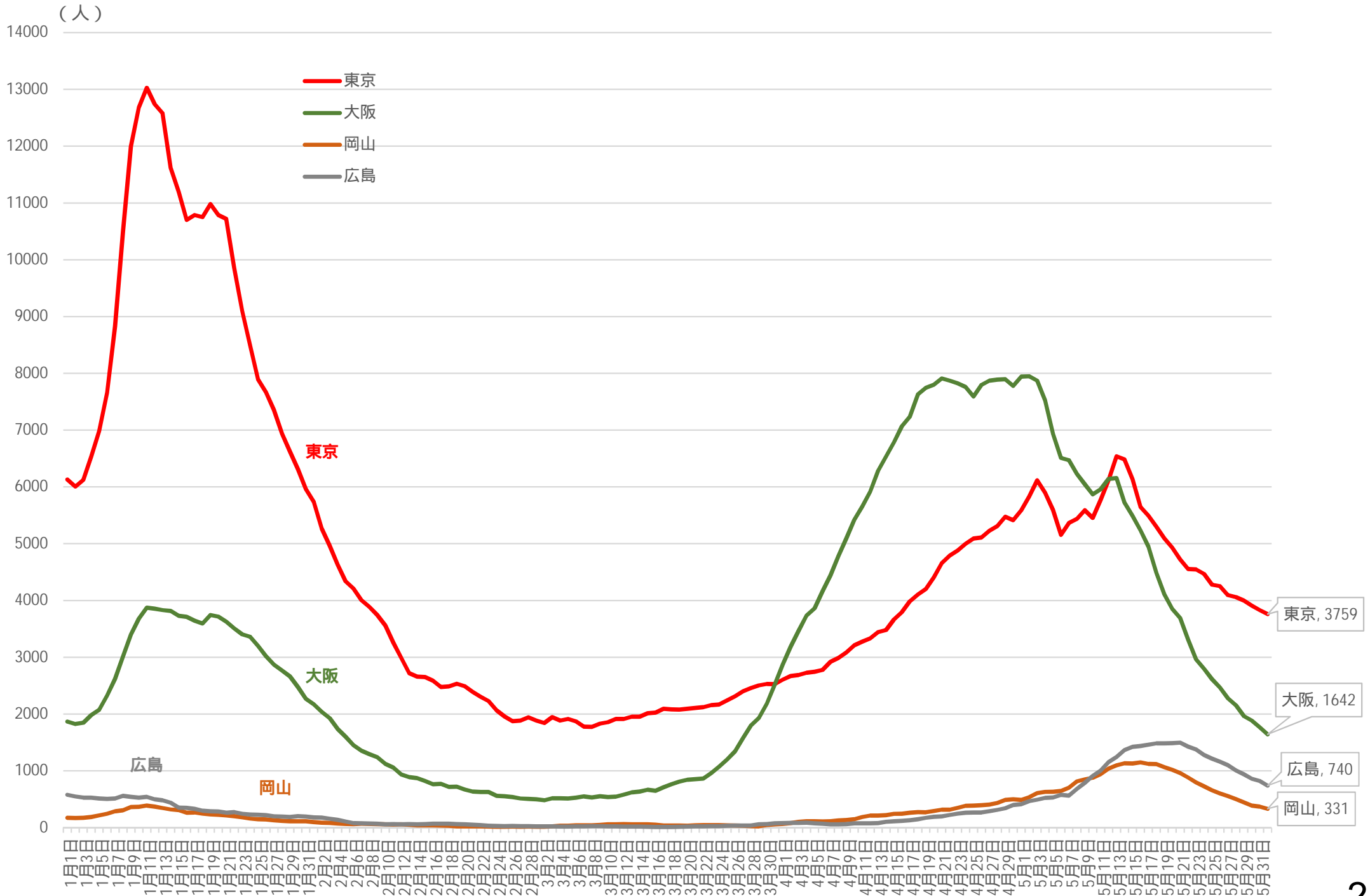
新規感染者数（1週間移動合計）の推移 [東京、大阪、岡山、広島]（対人口10万人）2021/1/1 ~ 2021/6/1

資料3-10



人口10万対の人数は、令和元年10月1日現在の都道府県別推計人口（総務省）により算出している

新規感染者数（1週間移動合計）の推移 [東京、大阪、岡山、広島] 2021/1/1 ~ 2021/6/1



5/30(日)の県外からの推計流入人口 対象エリア:【広島県全体】

ランクA地域※
からの推計流入人口
14,620人
※緊急事態宣言発令中
and
過去7日間10万人あたりの
新規感染者数15人以上

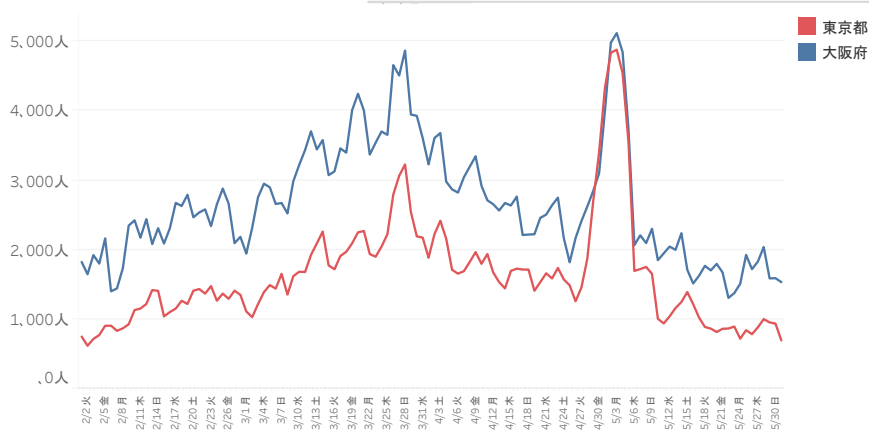
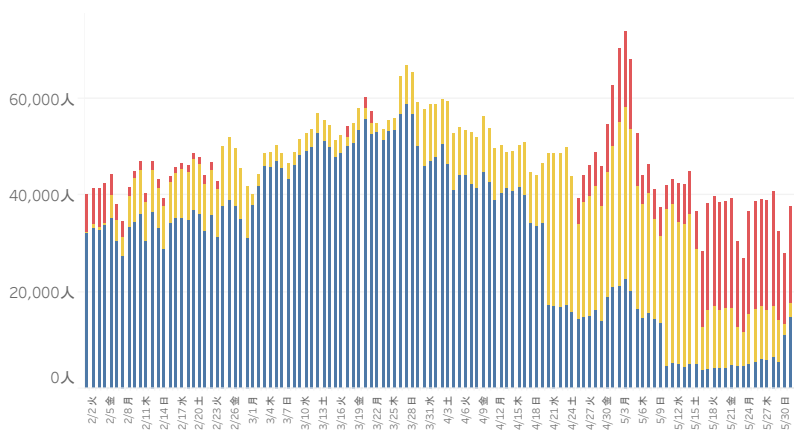
ランクB地域※
からの推計流入人口
2,310人
※緊急事態宣言発令中
or
過去7日間10万人あたりの
新規感染者数15人以上

ランクC地域※
からの推計流入人口
11,070人
※緊急事態宣言発令なし
and
過去7日間10万人あたりの
新規感染者数15人未満

都道府県	推計流入人口
岡山県	9,500
福岡県	1,790
大阪府	1,590
東京都	940
愛知県	430
京都府	300
北海道	70

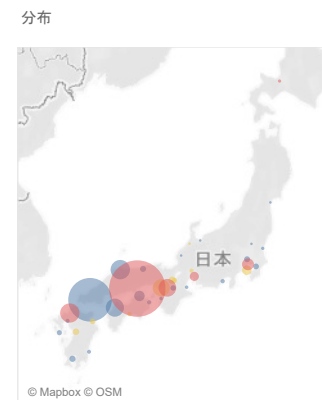
都道府県	推計流入人口
兵庫県	1,300
神奈川県	450
熊本県	230
大分県	140
滋賀県	100
岐阜県	50
高知県	20
石川県	20

都道府県	推計流入人口
山口県	5,620
島根県	1,720
愛媛県	1,330
香川県	440
鳥取県	280
千葉県	250
長崎県	230
埼玉県	190
鹿児島県	180
佐賀県	170
奈良県	140



市町別内訳

市町	推計流入人口
広島県広島市	410
広島県福山市	130
広島県三原市	110
広島県廿日市市	70
広島県東広島市	60
広島県尾道市	60
広島県呉市	30
広島県安芸郡府中町	20
広島県竹原市	20
広島県安芸郡坂町	10
広島県三次市	10



2021/02/01 ~ 2021/06/30

留意事項: 本資料に記載している推計流入人口の数値については、全て概数であり、各ランク地域の数値と当該都道府県の数値の合計が一致しない場合があります。

【出典:ヤフー・データソリューション】

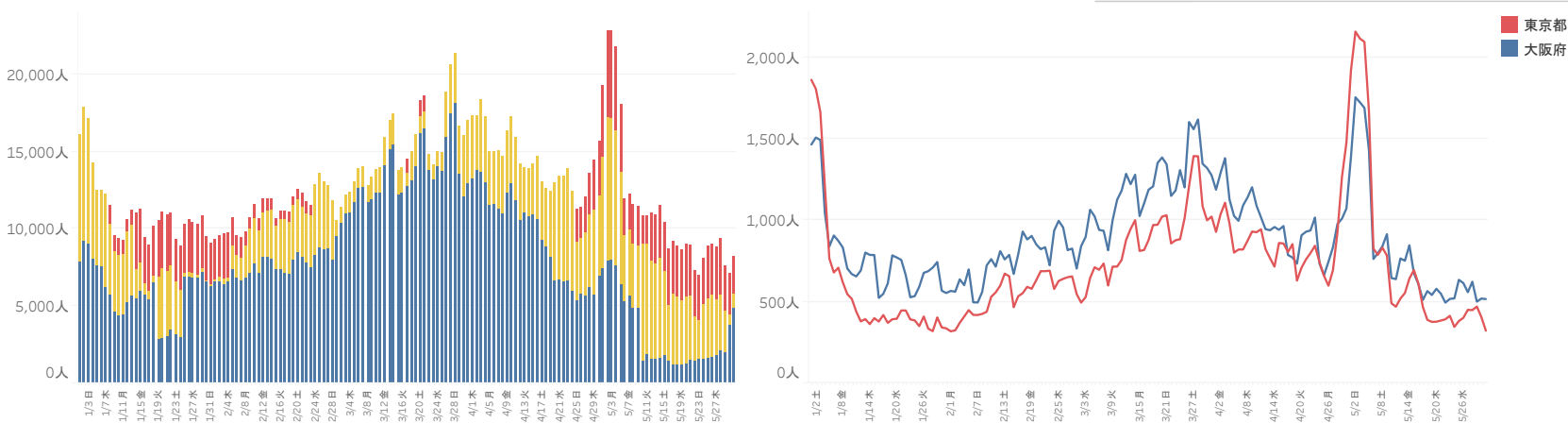
5/30(日)の県外からの推計流入人口 対象エリア:【広島県広島市】

ランクA地域※
からの推計流入人口
2,610人
※緊急事態宣言発令中
and
過去7日間10万人あたりの
新規感染者数15人以上

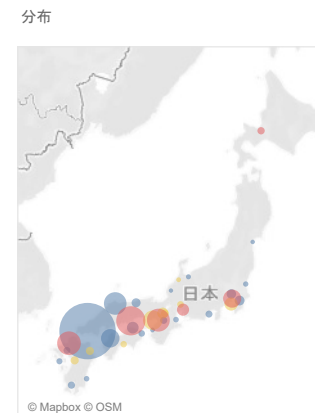
ランクB地域※
からの推計流入人口
760人
※緊急事態宣言発令中
or
過去7日間10万人あたりの
新規感染者数15人以上

ランクC地域※
からの推計流入人口
3,740人
※緊急事態宣言発令なし
and
過去7日間10万人あたりの
新規感染者数15人未満

都道府県		都道府県		都道府県	
岡山県	690	兵庫県	370	山口県	1,850
福岡県	620	神奈川県	160	島根県	560
大阪府	520	熊本県	80	愛媛県	280
東京都	410	大分県	60	鳥取県	130
愛知県	180	滋賀県	40	香川県	120
京都府	140	岐阜県	30	千葉県	110
北海道	50	石川県	20	埼玉県	80
				鹿児島県	80
				佐賀県	80
				奈良県	60
				長崎県	60



2021/01/01 ~ 2021/05/31



留意事項:本資料に記載している推計流入人口の数値については、全て概数であり、ランク別地域の数値と当該都道府県の数値の合計が一致しない場合があります。

【出典:ヤフー・データソリューション】

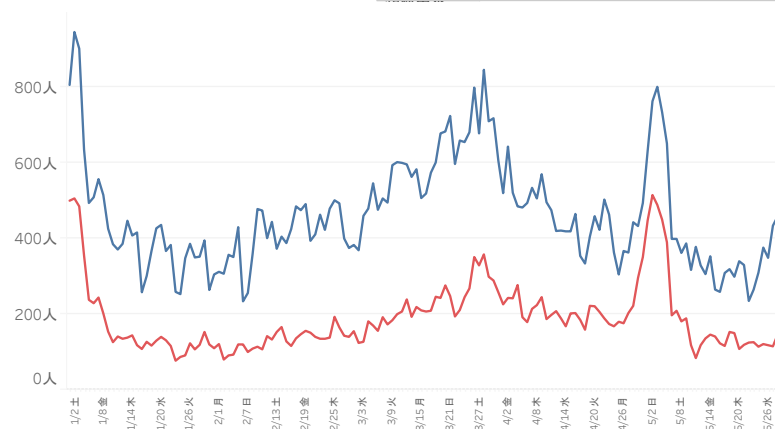
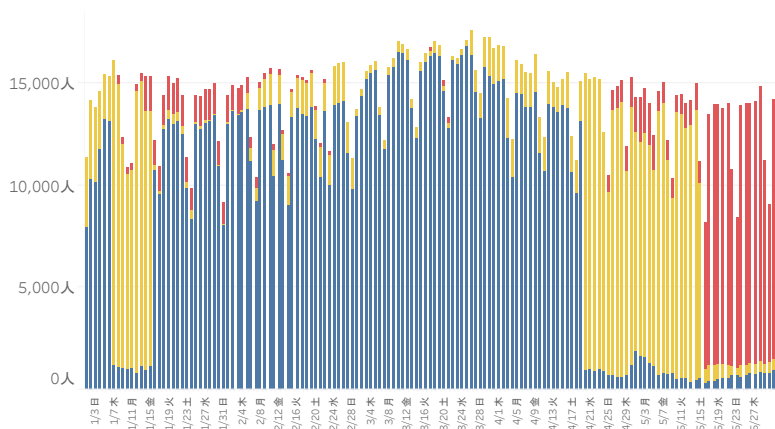
5/30(日)の県外からの推計流入人口 対象エリア:【広島県福山市】

ランクA地域※
からの推計流入人口
7,710人
※緊急事態宣言発令中
and
過去7日間10万人あたりの
新規感染者数15人以上

ランクB地域※
からの推計流入人口
500人
※緊急事態宣言発令中
and
過去7日間10万人あたりの
新規感染者数15人以上

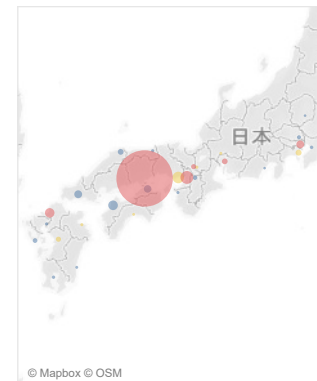
ランクC地域※
からの推計流入人口
840人
※緊急事態宣言発令なし
and
過去7日間10万人あたりの
新規感染者数15人未満

都道府県		都道府県		都道府県	
岡山県	6,890	兵庫県	290	愛媛県	200
大阪府	360	神奈川県	80	山口県	130
福岡県	200	熊本県	60	香川県	120
東京都	130	滋賀県	20	島根県	70
愛知県	70	大分県	20	長崎県	50
京都府	60	岐阜県	20	奈良県	40
		高知県	20	埼玉県	40
				千葉県	30
				鹿児島県	30
				佐賀県	20
				鳥取県	20
				和歌山県	20



東京府
大阪府

分布



2021/01/01 ~ 2021/05/31

留意事項: 本資料に記載している推計流入人口の数値については、全て概数であり、ランク別地域の数値と当該都道府県の数値の合計が一致しない場合があります。

【出典:ヤフー・データリサーチ】